



# pointpack

Pointpack Spółka Akcyjna z siedzibą w Warszawie przy ul. Józefa Bema 60A, 01-225 Warszawa  
wpisana do rejestru przedsiębiorców Krajowego Rejestru Sądowego pod numerem 0000418228, [www.pointpack.pl](http://www.pointpack.pl)

## SUPLEMENT NR 2

### DO PROSPEKTU AKCJI NA OKAZIĘ SERII A, B ORAZ C SPÓŁKI POINTPACK SPÓŁKA AKCYJNA

### ZATWIERDZONEGO PRZEZ KOMISJĘ NADZORU FINANSOWEGO W DNIU 27 STYCZNIA 2023 R. [DSP-DSPZE.410.46.2021]

### SUPLEMENT NR 2 ZOSTAŁ ZATWIERDZONY PRZEZ KOMISJĘ NADZORU FINANSOWEGO W DNIU 5 CZERWCA 2023 R. [DSP-DSPZE.411.45.2023]

Niniejszy suplement nr 2 do Prospektu („Suplement nr 2”) został sporządzony na podstawie art. 51 ust. 3 Ustawy z dnia 29 lipca 2005 r. o ofercie publicznej i art. 23.1 Rozporządzenia 2017/1129 w związku z opublikowaniem przez Pointpack S.A. („Emitent”) w dniu 12 maja 2023 r. skonsolidowanego raportu okresowego za I kwartał 2023 r. Grupy Kapitałowej Emitenta.

Suplement publikowany jest przed dopuszczeniem akcji serii A, B oraz C Emitenta do obrotu na rynku regulowanym GPW. Z tego względu, prawo do wycofania zgody na subskrypcję Akcji po udostępnieniu niniejszego Suplementu nie ma zastosowania

#### Aktualizacja nr 1 – „Podsumowanie” – strony 9-11, sekcja B.2.

W rozdziale „Podsumowanie” w sekcji B.2. aktualizuje się przez dodanie następujące informacje:

#### Wybrane pozycje rachunku zysków i strat Emitenta za wskazane okresy:

Rachunek zysków i strat ( <i>wariant porównawczy</i> )	01.01.2023- 31.03.2023	01.01.2022- 31.03.2022*
Przychody netto ze sprzedaży	17 365,00	12 237,00
Zysk (strata) z działalności operacyjnej	589,00	1 372,00
Zysk (strata) netto	210,00	1 107,00
Wzrost przychodów rok do roku	42%	-
Zwrot na sprzedaży	3%	11%
Marża zysku netto	1%	9%
Zysk przypadający na jedną akcję (w zł)	0,19	0,99

Źródło: Skonsolidowane sprawozdanie finansowe Grupy Kapitałowej Emitenta za I kwartał 2023 roku

\* W I kwartale 2022 roku Emitent nie tworzył grupy kapitałowej. Dane porównawcze pochodzą z jednostkowego sprawozdania finansowego Emitenta.

**Wybrane pozycje bilansu Emitenta według stanu na wskazany dzień:**

(w tys. PLN)	31.03.2023 r.
Aktywa ogółem	55 094
Kapitał własny ogółem	19 796
Zobowiązania i rezerwy na zobowiązania	35 298
Zobowiązania finansowe netto (zobowiązania długoterminowe plus zobowiązania krótkoterminowe minus środki pieniężne)	8 081

Źródło: Skonsolidowane sprawozdanie finansowe Grupy Kapitałowej Emitenta za I kwartał 2023 roku

**Wybrane dane ze sprawozdania z przepływów pieniężnych Emitenta za wskazane okresy (w tys. PLN)**

Rachunek przepływów pieniężnych	01.01.2023- 31.03.2023	01.01.2022- 31.03.2022*
Przepływy pieniężne netto z działalności operacyjnej	3 964,0	644,0
Przepływy pieniężne netto z działalności inwestycyjnej	-1 440,0	-495,0
Przepływy środków pieniężnych z działalności finansowej	-1 741,0	66,0
Przepływy pieniężne netto, razem	783,0	215,0

Źródło: Skonsolidowane sprawozdanie finansowe Grupy Kapitałowej Emitenta za I kwartał 2023 roku

\* W I kwartale 2022 roku Emitent nie tworzył grupy kapitałowej. Dane porównawcze pochodzą z jednostkowego sprawozdania finansowego Emitenta.

**Aktualizacja nr 2 – „Czynniki ryzyka” – strona 22**

W rozdziale „Czynniki ryzyka” w punkcie 2.3.3, w drugim akapicie aktualizuje się przez dodanie następujące informacje:

Na dzień 25 maja 2023 r. średnia kapitalizacja Spółki za ostatnie 3 miesiące wynosiła około 47,65 mln PLN, a tym samym Spółka nie spełniała na dzień sporządzenia Suplementu kryterium minimalnej kapitalizacji, które wynosi 48,0 mln PLN.

**Aktualizacja nr 3 – „Podstawowe informacje” – strona 31**

W rozdziale „Podstawowe informacje” w punkcie 3.8, in fine dodaje się następujące informacje:

Skonsolidowany raport okresowy Grupy Kapitałowej Emitenta za I kwartał 2023 roku

[https://documents.pointpack.pl/SFS\\_Pointpack\\_1Q2023%2012052023%20FINAL.pdf](https://documents.pointpack.pl/SFS_Pointpack_1Q2023%2012052023%20FINAL.pdf)

**Aktualizacja nr 4 – „Ogólny zarys działalności” – strona 43**

W rozdziale „Ogólny zarys działalności” w punkcie 5.5, w opisie umowy o współpracy pomiędzy Żabka Polska sp. z o.o., a Pointpack S.A, aktualizuje się przez dodanie następujące informacje:

*Obroty wynikające z umowy wyniosły w 2022 roku 35,2 mln PLN, a w pierwszym kwartale 2023 r. 9,1 mln PLN.*

#### Aktualizacja nr 5 – „Ogólny zarys działalności” – strona 44

W rozdziale „Ogólny zarys działalności” w punkcie 5.7, w ostatnim akapicie *in fine*, aktualizuje się przez dodanie następujące informacje:

*Nakłady poniesione w związku z pracami rozwojowymi związanymi z nowymi modułami i funkcjonalnościami systemu teleinformatycznego Pointpack, w tym z obsługą automatów paczkowych oraz rozbudową funkcji związanych z obsługą klienta i rozliczeń, jak również realizowane przez P2A BOX prace rozwojowe związane z dostarczeniem rozwiązania informatycznego będącego przedmiotem kontraktu z Poczta Polska na dostawę i serwis APM wyniosły w 2022 roku 6,1 mln PLN, a w pierwszym kwartale 2023 r. 1,4 mln PLN.*

#### Aktualizacja nr 6 – „Ogólny zarys działalności” – strona 49

W rozdziale „Ogólny zarys działalności” w punkcie 5.11, aktualizuje się przez dodanie następujące informacje:

Na dzień 31 marca 2023 r. Grupa Kapitałowa Emitenta zatrudniała 69 pracowników w oparciu o umowę o pracę, 2 pracowników wchodzących w skład Zarządu Spółki oraz zatrudniała 26 osób w oparciu o umowy cywilnoprawne.

<b>Przeciętne zatrudnienie we wskazanym okresie:</b>	<b>I kwartał 2023</b>
<b>Ogółem, z tego:</b>	<b>69</b>
– pracownicy umysłowi (na stanowiskach nierobotniczych)	69

#### Aktualizacja nr 7 – „Kapitalizacja i zadłużenie” – strony 62-63

W rozdziale „Kapitalizacja i zadłużenie” w punkcie 7.2, aktualizuje się przez dodanie następujące informacje:

##### **Kapitalizacja i zadłużenie (w tys. PLN)**

	<b>Na dzień 31 marca 2023</b>
<b>Krótkoterminowe zadłużenie finansowe (ogółem)</b>	<b>11 198,00</b>
- gwarantowane	-
- zabezpieczone	11 198,00
- niegwarantowane / niezabezpieczone	-
<b>Długoterminowe zadłużenie finansowe (ogółem)</b>	<b>1 254,00</b>
- gwarantowane	-
- zabezpieczone	1 254,00
- niegwarantowane / niezabezpieczone	-
<b>Kapitał własny (ogółem)</b>	<b>19 796,00</b>
Kapitał zakładowy	112,00
Kapitał zapasowy	16 322,00
Pozostałe kapitały	-
Zysk (strata) z lat ubiegłych	3 152,00
Zysk (strata) netto	210,00
<b>Zadłużenie finansowe i kapitały własne ogółem</b>	<b>31 633,00</b>

---

**Na dzień  
31 marca 2023**

---

A. Środki pieniężne	1 306,00
B. Ekwiwalenty środków pieniężnych	-
C. Papiery wartościowe przeznaczone do obrotu	-
<b>D. Płynność (A) + (B) +(C)</b>	<b>1 306,00</b>
<b>E. Bieżące należności finansowe</b>	<b>-</b>
F. Krótkoterminowe zadłużenie	11 198,00
G. Bieżąca część zadłużenia długoterminowego	-
H. Wyemitowane obligacje krótkoterminowe	-
I. Inne krótkoterminowe zadłużenie finansowe	-
<b>J. Krótkoterminowe zadłużenie finansowe (F) + (G) + (H) + (I)</b>	<b>11 198,00</b>
<b>K. Krótkoterminowe zadłużenie finansowe netto (J) – (E) – (D)</b>	<b>9 892,00</b>
<b>L. Długoterminowe należności finansowe</b>	<b>3 065,00</b>
M. Długoterminowe kredyty i pożyczki bankowe	-
N. Wyemitowane obligacje	-
O. Inne długoterminowe kredyty, pożyczki i leasing	1 254,00
<b>P. Długoterminowe zadłużenie finansowe (M) + (N) + (O)</b>	<b>1 254,00</b>
<b>R. Długoterminowe zadłużenie finansowe netto (P) – (L)</b>	<b>-1 811,00</b>
<b>S. Zadłużenie finansowe netto (K) + (R)</b>	<b>8 081,00</b>

---

Źródło: Skonsolidowane sprawozdanie finansowe Grupy Kapitałowej Emitenta za I kwartał 2023 roku

Od daty, na którą sporządzony został skonsolidowany raport okresowy Grupy Kapitałowej Emitenta za I kwartał 2023 roku do dnia sporządzenia niniejszego Suplementu nie nastąpiły istotne zmiany w kapitalizacji, zadłużeniu ani płynności Emitenta ani Grupy Kapitałowej Emitenta.

#### **Aktualizacja nr 8 – „Analiza operacyjna i finansowa” – strona 64**

W rozdziale „Analiza operacyjna i finansowa” w punkcie 8.1, pierwszy akapit aktualizuje się przez dodanie następujące informacje

Poniższy opis sytuacji operacyjnej i finansowej oparty jest przede wszystkim na Historycznych Informacjach Finansowych, Rocznym Sprawozdaniu Finansowym Grupy Kapitałowej Emitenta za rok 2022, Skonsolidowanych Śródrocznych Informacjach Finansowych oraz Skonsolidowanym raporcie okresowym Grupy Kapitałowej Emitenta za I kwartał 2023 roku, które zostały sporządzone zgodnie z przepisami Ustawy o rachunkowości oraz wydanymi na jej podstawie przepisami, oraz zgodnie z przepisami Rozporządzenia o sprawozdaniach finansowych w wersji obowiązującej dla ostatniego sporządzonego przez Spółkę rocznego sprawozdania finansowego.

#### **Aktualizacja nr 9 – „Analiza operacyjna i finansowa” – strona 64**

W rozdziale „Analiza operacyjna i finansowa” w punkcie 8.1 Informacje ogólne, czwarty akapit aktualizuje się przez dodanie następujące informacje:

Omówienie sytuacji operacyjnej i finansowej Emitenta oparte jest przede wszystkim na Historycznych Informacjach Finansowych, Rocznym Sprawozdaniu Finansowym Grupy Kapitałowej Emitenta z rok 2022, Skonsolidowanych Śródrocznych Informacjach Finansowych oraz Skonsolidowanym raporcie okresowym Grupy Kapitałowej Emitenta za I kwartał 2023 roku. Historyczne Informacje Finansowe oraz Roczne Sprawozdanie Finansowe Grupy Kapitałowej Emitenta za rok 2022 podlegały badaniu przez biegłego rewidenta. Śródroczne Informacje Finansowe oraz Skonsolidowany raport okresowy Grupy Kapitałowej Emitenta za I kwartał 2023 roku nie podlegały badaniu, przeglądowi ani weryfikacji przez biegłego rewidenta. Niektóre informacje przedstawione w niniejszym rozdziale nie stanowią części Historycznych Informacji Finansowych, Roczego Sprawozdania Finansowego Grupy Kapitałowej Emitenta za rok 2022, Śródrocznych Informacji Finansowych, ani Skonsolidowanego raportu okresowego Grupy Kapitałowej Emitenta za I kwartał 2023 roku i nie były przedmiotem badania ani przeglądu ani weryfikacji przez niezależnych biegłych rewidentów. Informacji tych nie należy traktować jako wskaźnika przeszłych ani przyszłych wyników operacyjnych Spółki, ani wykorzystywać do analizy działalności gospodarczej Spółki w oderwaniu od Historycznych Informacji Finansowych, Roczego Sprawozdania Finansowego Grupy Kapitałowej Emitenta za rok 2022 oraz informacji dodatkowej do nich oraz innych informacji finansowych zawartych w Prospekcie. Wskazane informacje zostały zamieszczone w Prospekcie, ponieważ, zdaniem Spółki, mogą być pomocne dla Inwestorów przy ocenie jej działalności.

#### **Aktualizacja nr 10 – „Analiza operacyjna i finansowa” – strona 64**

W rozdziale „Analiza operacyjna i finansowa” w punkcie 8.2 Biegli rewidenci, in fine aktualizuje się przez dodanie następujące informacje:

Zamieszczone w niniejszym rozdziale Skonsolidowane Śródroczne Informacje Finansowe oraz Skonsolidowane sprawozdanie finansowe Grupy Kapitałowej Pointpack za okres od 01 stycznia 2023 do 31 marca 2023 roku, stanowiące składnik Skonsolidowanego raportu okresowego Grupy Kapitałowej Emitenta za I kwartał 2023 roku nie podlegały badaniu, przeglądowi ani weryfikacji przez biegłego rewidenta.

#### **Aktualizacja nr 11 – „Analiza operacyjna i finansowa” – strona 65**

W rozdziale „Analiza operacyjna i finansowa” w punkcie 8.3 Informacje finansowe, przed pierwszym akapitem aktualizuje się przez dodanie następujące informacje:

Zamieszczone w niniejszym rozdziale Skonsolidowane Śródroczne Informacje Finansowe oraz , obejmujące okres od dnia 1 stycznia 2022 roku do dnia 30 września 2022 roku oraz skonsolidowane sprawozdanie finansowe Grupy Kapitałowej Pointpack za okres od 01 stycznia 2023 do 31 marca 2023 roku, stanowiące składnik Skonsolidowanego raportu okresowego Grupy Kapitałowej Emitenta za I kwartał 2023 roku zostały sporządzone zgodnie z przepisami Ustawy o rachunkowości oraz wydanymi na jej podstawie przepisami, oraz zgodnie z przepisami Rozporządzenia o sprawozdaniach finansowych.

#### **Aktualizacja nr 12 – „Analiza operacyjna i finansowa” – strona 65**

W rozdziale „Analiza operacyjna i finansowa” w punkcie 8.3 Informacje finansowe, w trzecim akapicie aktualizuje się przez dodanie punktu trzeciego następujące informacje:

4. Skonsolidowanego sprawozdania finansowego Grupy Kapitałowej Pointpack za okres od 01 stycznia 2023 do 31 marca 2023 roku, stanowiącego składnik Skonsolidowanego raportu okresowego Grupy Kapitałowej Emitenta za I kwartał 2023 roku został z danymi porównywalnymi za okres od dnia 1 stycznia 2022 roku do dnia 31 marca 2022 roku, które sporządzone zostały zgodnie z przepisami Ustawy o rachunkowości oraz wydanymi na jej podstawie przepisami, oraz zgodnie z przepisami Rozporządzenia o sprawozdaniach finansowych, które nie podlegały badaniu, przeglądowi ani weryfikacji przez biegłego rewidenta.

**Aktualizacja nr 13 – „Analiza operacyjna i finansowa” – strona 68**

W rozdziale „Analiza operacyjna i finansowa” w punkcie 8.8 Kondycja finansowa oraz wyniki działalności, aktualizuje się przez dodanie następujące informacje:

**Tabela 3. Wybrane dane z rachunku zysków i strat Grupy Kapitałowej Emitenta za I kwartał 2023 r. wraz z danymi porównawczymi (w tys. PLN)**

<b>Rachunek zysków i strat</b> <i>(wariant porównawczy)</i>	<b>01.01.2023- 31.03.2023</b>	<b>01.01.2022- 31.03.2022*</b>
<b>Przychody netto ze sprzedaży</b>	<b>17 365,0</b>	<b>12 237,0</b>
<i>Dynamika (%)</i>	41,9%	-
<b>Koszty działalności operacyjnej</b>	<b>16 967,0</b>	<b>10 912,00</b>
<i>Dynamika (%)</i>	55%	-
Amortyzacja	449,0	178,0
<i>Dynamika (%)</i>	152,2%	-
Usługi obce	13 071,0	9 004,0
<i>Dynamika (%)</i>	45,2%	-
Wynagrodzenia	2 112,0	938,0
<i>Dynamika (%)</i>	125%	-
<b>Zysk (strata) ze sprzedaży</b>	<b>398,0</b>	<b>1 325,0</b>
<i>Dynamika (%)</i>	-70,0%	-
<b>Zysk (strata) z działalności operacyjnej</b>	<b>589,0</b>	<b>1 372,0</b>
<i>Dynamika (%)</i>	-57,1%	-
Koszty finansowe	274,0	<b>0,0</b>
<i>Dynamika (%)</i>	-	-
<b>Zysk (strata) brutto</b>	<b>309,0</b>	<b>1 372,0</b>
<i>Dynamika (%)</i>	-77,5%	-
Podatek dochodowy	99,0	265,0
<i>Dynamika (%)</i>	-63%	-
<b>Zysk (strata) netto</b>	<b>210,0</b>	<b>1 107,0</b>
<i>Dynamika (%)</i>	-81,0%	-

Źródło: Skonsolidowane sprawozdanie finansowe Grupy Kapitałowej Emitenta za I kwartał 2023 roku

\* Dane kwartalne nie były audytowane. W I kwartale 2022 roku Emitent nie tworzył grupy kapitałowej. Dane porównawcze za I kwartał 2022 roku pochodzą z jednostkowego sprawozdania finansowego Emitenta.

#### Aktualizacja nr 14 – „Analiza operacyjna i finansowa” – strona 69

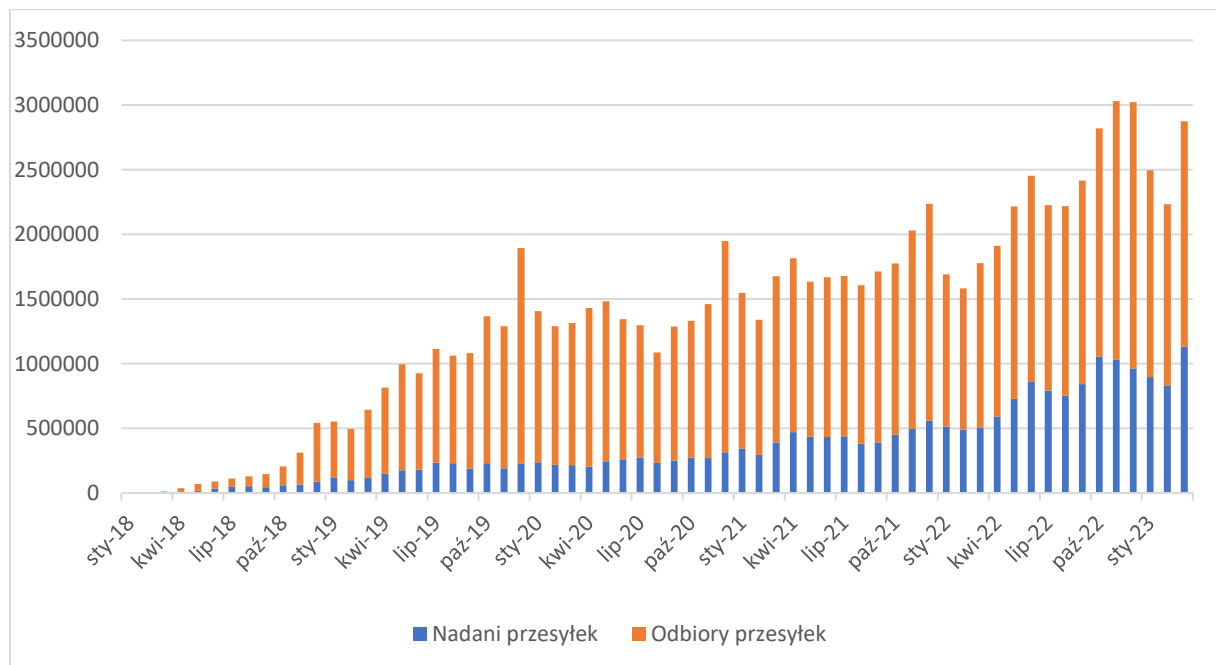
W rozdziale „Analiza operacyjna i finansowa” w punkcie 8.8 Kondycja finansowa oraz wyniki działalności, w opisie „Przychodów netto ze sprzedaży”, po piątym akapicie aktualizuje się przez dodanie następujące informacje:

Przychody netto ze sprzedaży w I kwartale 2023 roku wyniosły 17 365 tys. PLN, natomiast w I kwartale 2022 roku poprzedniego Emitent osiągnął przychody netto ze sprzedaży na poziomie 12 237 tys. PLN (wzrost o 41,9% r/r). Osiągnięta dynamika wzrostu przychodów netto ze sprzedaży w I kwartale 2023 roku była konsekwencją kontynuacji wzrostu wolumenu obsługiwanych przez Emitenta przesyłek (wzrost o 50,6% w stosunku do wyniku osiągniętego w pierwszym kwartale 2022 roku).

#### Aktualizacja nr 15 – „Analiza operacyjna i finansowa” – strona 70-71

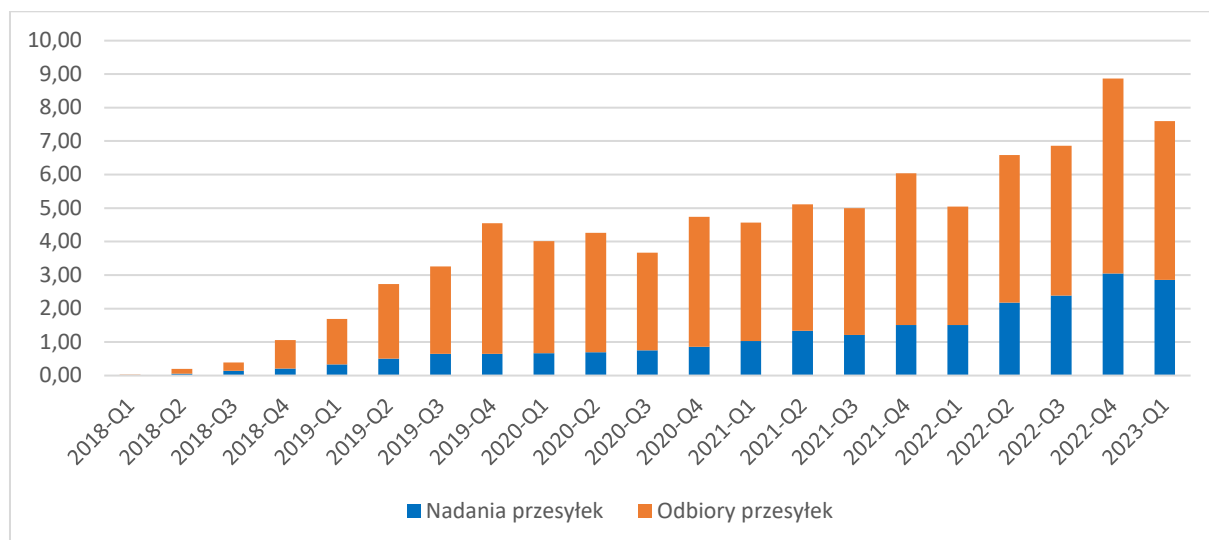
W rozdziale „Analiza operacyjna i finansowa” w punkcie 8.8 Kondycja finansowa oraz wyniki działalności, aktualizuje się przez dodanie następujące informacje:

**Wykres 8.2 Wolumen obsługiwanych przez Emitenta przesyłek w okresie od 1 stycznia 2018 r. do 31 marca 2023 roku (w mln sztuk/miesiąc).**



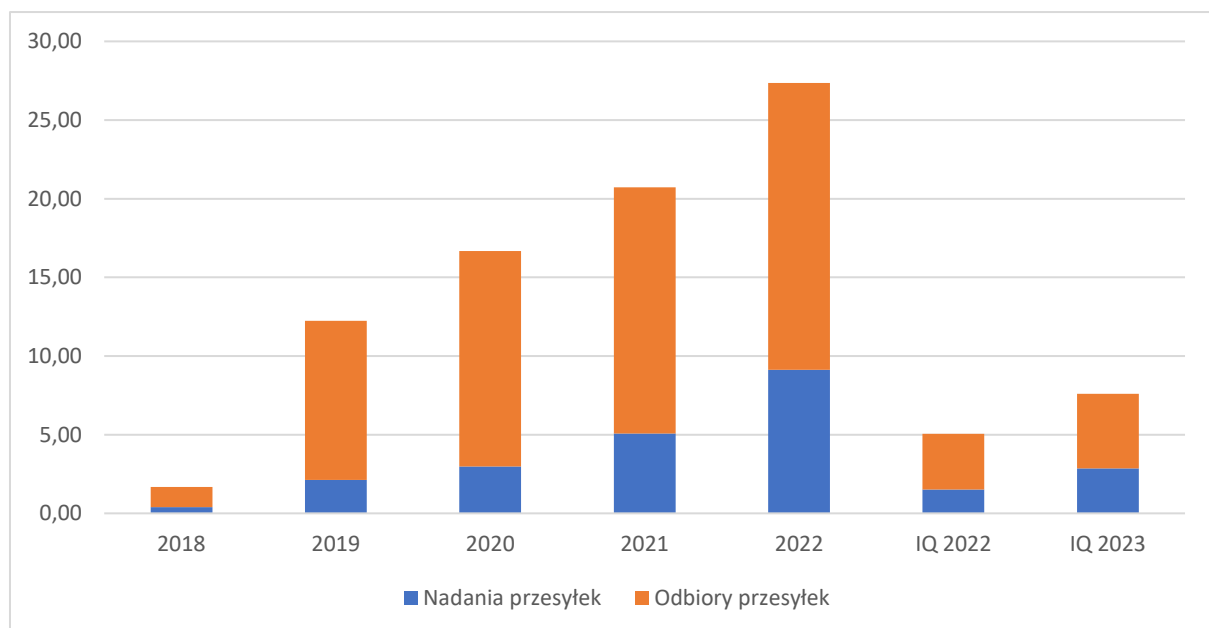
Źródło: Emitent.

**Wykres 9.2 Wolumen obsługiwanych przez Emitenta przesyłek w okresie od 1 stycznia 2018 r. do 31 marca 2023 roku (w mln sztuk/kwartał).**



Źródło: Emitent.

**Wykres 10.2 Wolumen obsługiwanych przez Emitenta przesyłek w okresie od 1 stycznia 2018 r. do 31 marca 2023 roku (w mln sztuk/rok).**



Źródło: Emitent.

W I kwartale 2023 roku Emitent osiągnął wzrost wolumenu obsługiwanych przesyłek do poziomu 7,6 mln paczek, tj. wzrost o 50,6% w stosunku do I kwartału 2022 roku, kiedy to Emitent obsłużył łącznie 5,0 mln przesyłek. Wypracowany przez Emitenta wzrost wolumenu obsługiwanych przesyłek wynikał z kontynuacji organicznego wzrostu dostępnej liczby punktów Pointpack oraz dalszej rosnącej popularności usługi świadczonej przez Emitenta.



## Aktualizacja nr 16 – „Analiza operacyjna i finansowa” – strona 72

W rozdziale „Analiza operacyjna i finansowa” w punkcie 8.8 Kondycja finansowa oraz wyniki działalności, w opisie „kosztów działalności operacyjnej”, aktualizuje się przez dodanie następujące informacje:

W ujęciu rok do roku koszty usług obcych wzrosły w I kwartale 2023 roku o 45%, do poziomu 13 071,0 tys. PLN względem kosztów usług obcych, które Spółka poniosła w I kwartale 2022 roku. Powodem wzrostu kosztów usług obcych jest wzrost liczby obsłużonych przesyłek (wolumen sprzedaży), które są ściśle skorelowane z kosztami jakie Emitent ponosi na rzecz podmiotów uczestniczących w procesie ich obsługi.

W I kwartale 2023 roku koszty związane z wynagrodzeniami wzrosły w stosunku do I kwartału 2022 roku o 125,2%. Powodem wzrostu kosztów wynagrodzeń jest dalsze rozszerzanie przez Emitenta zespołów odpowiedzialnych za rozwój systemów informatycznych oraz pozyskiwanie i obsługę partnerów, jak również wzrost poziomu wynagrodzeń części kadry.

**Tabela 4. Koszty w układzie rodzajowym w I kwartale 2023 roku wraz z danymi porównawczymi (w tys. PLN)**

	<b>01.01.2022- 31.03.2023</b>	<b>01.01.2022- 31.03.2022*</b>
<b>Koszty działalności operacyjnej</b>	<b>16 967,0</b>	<b>10 912,0</b>
<i>Dynamika (%)</i>	55%	-
Amortyzacja	449,0	178,0
<i>Dynamika (%)</i>	152%	-
Zużycie materiałów i energii	67,0	17,0
<i>Dynamika (%)</i>	294%	-
Usługi obce	13 071,0	9 004,0
<i>Dynamika (%)</i>	45%	-
Podatki i opłaty	16,0	15,0
<i>Dynamika (%)</i>	7%	-
Wynagrodzenia	2 112,0	938,0
<i>Dynamika (%)</i>	125,2%	-
Ubezpieczenia społeczne i inne świadczenia	333,0	138,0
<i>Dynamika (%)</i>	141%	-
Pozostałe koszty rodzajowe	44,0	15,0
<i>Dynamika (%)</i>	193%	-
Wartość sprzedanych towarów i materiałów	875,0	607,0
<i>Dynamika (%)</i>	44%	-
<b>Pozostałe koszty operacyjne</b>	<b>73,0</b>	<b>30,0</b>
<i>Dynamika (%)</i>	143,3%	-
<b>Koszty finansowe</b>	<b>274,0</b>	<b>0,0</b>
<i>Dynamika (%)</i>	-	-

Źródło: Skonsolidowane sprawozdanie finansowe Grupy Kapitałowej Emitenta za I kwartał 2023 roku

\* Dane kwartalne nie były audytowane. W I kwartale 2022 roku Emitent nie tworzył grupy kapitałowej. Dane porównawcze za I kwartał 2022 roku pochodzą z jednostkowego sprawozdania finansowego Emitenta.

### Aktualizacja nr 17 – „Analiza operacyjna i finansowa” – strona 73

W rozdziale „Analiza operacyjna i finansowa” w punkcie 8.8, w opisie „pozostałych kosztów operacyjnych”, aktualizuje się przez dodanie następujące informacje:

W I kwartale 2023 roku pozostałe koszty operacyjne wzrosły do poziomu 73 tys. PLN. Główną przyczyną wzrostu był wzrost odszkodowań i kar umownych z tytułu nieprawidłowej obsługi przesyłek w punktach związany z wzrostem wolumenu. W przypadku gdy zdarzenie było spowodowane przez partnera Spółki, Spółka obciąża go tymi kosztami.

### Aktualizacja nr 18 – „Analiza operacyjna i finansowa” – strona 73

W rozdziale „Analiza operacyjna i finansowa” w punkcie 8.8, w opisie „Zysku (straty) z działalności operacyjnej”, aktualizuje się przez dodanie następujące informacje:

W I kwartale 2023 roku Grupa Kapitałowa Emitenta osiągnęła zysk z działalności operacyjnej w wysokości 589,0 tys. PLN, który był o 57,1% niższy w porównaniu z wynikiem osiągniętym w I kwartale 2022 roku, z uwagi na rosnące koszty działalności operacyjnej, w tym usług obcych i wynagrodzeń.

### Aktualizacja nr 19 – „Struktura aktywów” – strona 74-75

W rozdziale „Analiza operacyjna i finansowa” w punkcie 8.9 Struktura aktywów, aktualizuje się przez dodanie następujące informacje:

**Tabela 5: Wybrane pozycje aktywów Emitenta według stanu na dzień 31 marca 2023 r.**

<b>AKTYWA (w tys. PLN)</b>	<b>31.03.2023</b>
<b>Aktywa trwałe</b>	22 662,0
Wartości niematerialne i prawne	6 586,0
Rzeczowe aktywa trwałe	4 414,0
Środki trwałe	2 569,0
Środki trwałe w budowie	1 845,0
Należności długoterminowe	3 065,0
Długoterminowe rozliczenia międzyokresowe	8 501,0
<b>Aktywa obrotowe</b>	32 432,0
Zapasy	18 995,0
Należności krótkoterminowe	11 898,0
Inwestycje krótkoterminowe	1 306,0
Krótkoterminowe aktywa finansowe	1 306,0
Środki pieniężne i inne aktywa pieniężne	1 306,0
Krótkoterminowe rozliczenia międzyokresowe	233,0
<b>AKTYWA OGÓŁEM</b>	55 094,0

Źródło: Skonsolidowane sprawozdanie finansowe Grupy Kapitałowej Emitenta za I kwartał 2023 roku

#### Aktualizacja nr 20 – „Struktura aktywów” – strona 76-77

W rozdziale „Analiza operacyjna i finansowa” w punkcie 8.9 Struktura aktywów, w opisie „aktywów obrotowych” aktualizuje się przez dodanie następujące informacje:

Na dzień 31 marca 2023 r. 58,9% aktywów obrotowych stanowiły zapasy, w tym towary, na które składały się zamówione w związku z realizacją kontraktu z Poczta Polska S.A. automaty paczkowe. Zapasy osiągnęły wartość 18 995 tys. PLN.

**Tabela 6: Analiza struktury aktywów Emitenta według stanu na dzień 31 marca 2023 r.**

<b>Struktura aktywów Emitenta</b>	<b>31.03.2023</b>
<b>Udział aktywów trwałych w aktywach ogółem, z czego:</b>	<b>41,1%</b>
udział wartości niematerialnych i prawnych trwałych w aktywach ogółem	12,0%
udział rzeczowych aktywów trwałych w aktywach ogółem	8,0%
udział długoterminowych rozliczeń międzyokresowych w aktywach ogółem	15,4%
udział należności długoterminowych w aktywach ogółem	5,6%
<b>Udział aktywów obrotowych w aktywach ogółem, z czego:</b>	<b>58,9%</b>
<b>udział zapasów w aktywach ogółem</b>	<b>34,5%</b>
udział należności krótkoterminowej w aktywach ogółem	21,6%
udział krótkoterminowych aktywów finansowych w aktywach ogółem	2,4%

Źródło: Skonsolidowane sprawozdanie finansowe Grupy Kapitałowej Emitenta za I kwartał 2023 roku

Na dzień 31 marca 2023 roku udział aktywów trwałych w sumie bilansowej Grupy Kapitałowej Emitenta wzrósł do poziomu 41,1%. Odnotowany wzrost udziału aktywów trwałych w sumie bilansowej Emitenta wynikał między innymi z wystąpienia w bilansie zaliczek na środki trwałe w budowie oraz należności długoterminowych związanych z nabyciem udziałów w spółce P2A BOX., a także z zakwalifikowania przez Spółkę z dniem 1 marca 2022 roku zrealizowanych prac rozwojowych jako wartości niematerialnych i prawnych.

#### Aktualizacja nr 21 – „Zasoby kapitałowe” – strony 78-79

W rozdziale „Analiza operacyjna i finansowa” w punkcie 8.12 Zasoby kapitałowe, aktualizuje się przez dodanie następujące informacje:

Suma bilansowa Grupy Kapitałowej Emitenta na dzień 31 marca 2023 roku wyniosła 55 094 tys. PLN i była niższa o 7,2% w porównaniu ze stanem na dzień 31 grudnia 2022 roku, przede wszystkim w wyniku spadku zobowiązań krótkoterminowych z tytułu dostaw i usług.

Tabela 7: Wybrane pozycje pasywów Emitenta według stanu na dzień 31 marca 2023 r.

PASYWA (w tys. PLN)	31.03.2023
Kapitał (fundusz) własny	19 796,0
Kapitał (fundusz) podstawowy	111,9
Kapitał (fundusz) zapasowy	16 322,0
Zysk (strata) z lat ubiegłych	3 152,0
Zysk (strata) netto	210,0
Zobowiązania i rezerwy na zobowiązania	35 298,0
Rezerwy na zobowiązania	610,0
Zobowiązania długoterminowe	1 254,0
Zobowiązania krótkoterminowe	29 219,0
Kredyty i pożyczki	10 583,0
Z tyt. dostaw i usług	16 802,0
Z tyt. publicznoprawnych	520,0
Z tyt. wynagrodzeń	607,0
Inne	92,0
Rozliczenia międzyokresowe	4 215,0
<b>PASYWA OGÓŁEM</b>	<b>55 094,0</b>

Źródło: Skonsolidowane sprawozdanie finansowe Grupy Kapitałowej Emitenta za I kwartał 2023 roku

#### Aktualizacja nr 22 – „Zasoby kapitałowe” – strona 79-80

W rozdziale „Analiza operacyjna i finansowa” w punkcie 8.12 Zasoby kapitałowe, w opisie „Zobowiązań i rezerw na zobowiązania” aktualizuje się przez dodanie następujące informacje:

Na dzień 31 marca 2023 r. Emitent posiadał zobowiązania długoterminowe w wysokości 1 254 tys. PLN z tytułu leasingu finansowego.

#### Aktualizacja nr 23 – „Zasoby kapitałowe” – strona 81

W rozdziale „Analiza operacyjna i finansowa” w punkcie 8.12 Zasoby kapitałowe, w opisie „Zobowiązań i rezerw na zobowiązania”, aktualizuje się przez dodanie następujące informacje:

Zobowiązania krótkoterminowe na 31 marca 2022 r. spadły o 16,5%, do poziomu 29 219 tys. PLN z uwagi na spadek zobowiązań z tytułu dostaw i usług do wysokości 16 802 tys. PLN oraz kredytów i pożyczek do wysokości 10 583 tys. PLN. Na dzień 31 marca 2023 roku skonsolidowane zobowiązania krótkoterminowe z tytułu wynagrodzeń wyniosły 607 tys. PLN

#### **Aktualizacja nr 24 – „Zasoby kapitałowe” – strona 81**

W rozdziale „Analiza operacyjna i finansowa” w punkcie 8.12 Zasoby kapitałowe, w opisie „Rozliczeń międzyokresowych”, aktualizuje się przez dodanie następujące informacje:

Na dzień 31 marca 2023 roku wartość skonsolidowanych biernych rozliczeń międzyokresowych Grupy Kapitałowej Emitenta wyniosła 4 215,0 tys. PLN. Najistotniejszą pozycję biernych rozliczeń międzyokresowych stanowiły otrzymane dotacje.

#### **Aktualizacja nr 25 – „Zasoby kapitałowe” – strona 81**

W rozdziale „Analiza operacyjna i finansowa” w punkcie 8.12 Zasoby kapitałowe, w opisie „Rozliczeń międzyokresowych”, aktualizuje się przez dodanie następujące informacje:

**Tabela 9: Analiza struktury pasywów Emitenta według stanu na dzień 31 marca 2023 r.**

<b>Struktura pasywów Emitenta</b>	<b>31.03.2023</b>
<b>Udział kapitałów własnych w pasywach ogółem</b>	<b>36%</b>
udział zysku netto w pasywach ogółem	0,4%
<b>Udział zobowiązań i rezerw w pasywach ogółem</b>	<b>64%</b>
udział zobowiązań długoterminowych w pasywach ogółem	2%
udział zobowiązań krótkookresowych w pasywach ogółem	53%

Źródło: Skonsolidowane sprawozdanie finansowe Grupy Kapitałowej Emitenta za I kwartał 2023 roku

Na dzień 31 marca 2023 roku w strukturze finansowania majątku Grupy Kapitałowej Emitenta przeważał kapitał obcy, którego udział w sumie pasywów Emitenta wyniósł 64%. Na dzień 31 marca 2023 r. Emitent posiadał zadłużenie finansowe w kwocie 12 452 tys. PLN.

**Aktualizacja nr 26 – „Przepływy pieniężne” – strona 83**

W rozdziale „Analiza operacyjna i finansowa” w punkcie 8.13 Przepływy pieniężne, aktualizuje się przez dodanie następujące informacje:

<b>Rachunek przepływów pieniężnych</b>	<b>01.01.2023- 31.03.2023</b>	<b>01.01.2022- 31.03.2022*</b>
<b>Przepływy pieniężne netto z działalności operacyjnej</b>	<b>3 964,0</b>	<b>644,0</b>
Zysk (strata) netto	210,0	1 107,0
Korekty razem, w tym:	3 754,0	-463,0
Amortyzacja	449,0	178,0
Zmiana stanów zapasów	-358,0	607,0
Zmiana stanu należności	6 665,0	1 596,0
Zmiana stanu zobowiązań krótkoterm., z wyjątkiem kredytów i pożyczek	-3 420,0	-2 233,0
Zmiana stanu rozliczeń międzyokresowych	363,0	6 027,0
Inne korekty	0,0	-6 638,0
<b>Przepływy pieniężne netto z działalności inwestycyjnej</b>	<b>-1 440,0</b>	<b>-495,0</b>
Wpływy	0,0	0,0
Wydatki	1 440,0	495,0
<b>Przepływy środków pieniężnych z działalności finansowej</b>	<b>-1 741,0</b>	<b>66,0</b>
Wpływy	0,0	66,0
Kredyty i pożyczki	0,0	0,0
Inne wpływy finansowe	0,0	66,0
Wydatki	1 741,0	0,0
Spłaty kredytów i pożyczek	1 089,0	0,0
Przepływy pieniężne netto, razem	783,0	215,0
Środki pieniężne na początek okresu	523,0	10 401,0
<b>Środki pieniężne na koniec okresu</b>	<b>1 306,0</b>	<b>10 616,0</b>

Źródło: Skonsolidowane sprawozdanie finansowe Grupy Kapitałowej Emitenta za I kwartał 2023 roku

\* Dane kwartalne nie były audytowane. W I kwartale 2022 roku Emitent nie tworzył grupy kapitałowej. Dane porównawcze za I kwartał 2022 roku pochodzą z jednostkowego sprawozdania finansowego Emitenta.

**Aktualizacja nr 27 – „Przepływy pieniężne” – strona 83**

W rozdziale „Analiza operacyjna i finansowa” w punkcie 8.13 Przepływy pieniężne, w opisie „przepływów pieniężnych netto z działalności operacyjnej” aktualizuje się przez dodanie następujące informacje:

W okresie od 1 stycznia 2023 roku do 31 marca 2023 roku, przepływy pieniężne netto z działalności operacyjnej wyniosły 3 964 tys. PLN. Poziom przepływów pieniężnych netto z działalności operacyjnej wynikał głównie ze zmiany poziomu stanu należności wynikającego z rozliczenia dokonywanych operacji handlowych.

#### **Aktualizacja nr 28 – „Przepływy pieniężne” – strona 84**

W rozdziale „Analiza operacyjna i finansowa” w punkcie 8.13 Przepływy pieniężne, w opisie „przepływów pieniężnych netto z działalności inwestycyjnej” aktualizuje się przez dodanie następujące informacje:

W I kwartale 2023 roku Grupa Kapitałowa Emitenta poczyniła nakłady inwestycyjne w kwocie 1 440 tys. PLN na co składały się głównie inwestycje w prace rozwojowe w ramach systemu informatycznego w ramach kontraktu dla Poczty Polskiej.

#### **Aktualizacja nr 29 – „Przepływy pieniężne” – strona 84**

W rozdziale „Analiza operacyjna i finansowa” w punkcie 8.13 Przepływy pieniężne, w opisie „przepływów pieniężnych netto z działalności finansowej” aktualizuje się przez dodanie następujące informacje:

W I kwartale 2023 roku Grupa Kapitałowa Emitenta odnotowała ujemne przepływy z działalności finansowej z uwagi na spłatę zobowiązań z tytułu kredytów i pożyczek na kwotę 1 089 tys. PLN oraz płatności zobowiązań z tytułu umów leasingu finansowego.

#### **Aktualizacja nr 30 – „Analiza wskaźnikowa” – strona 85**

W rozdziale „Analiza operacyjna i finansowa” w punkcie 8.14 Analiza wskaźnikowa, aktualizuje się przez dodanie następujące informacje:

**Tabela 11. Analiza rentowności Grupy Kapitałowej Emitenta**

<b>Wyszczególnienie</b>	<b>I kwartał 2023</b>
Rentowność zysku ze sprzedaży	2,3%
Rentowność EBITDA	6,0%
Rentowność zysku operacyjnego (EBIT)	3,4%
Rentowność netto	1,2%
Rentowność kapitałów własnych (ROE)	1,1%
Rentowność aktywów (ROA)	0,4%

Źródło: Emitent

W I kwartale 2023 r. wskaźniki rentowności uległy pogorszeniu względem 2021 roku. Bezpośredni wpływ na spadek wskaźników rentowności miała kontynuacja realizacji projektu dostawy automatów kurierskich oraz integracji dostarczanego systemu z systemami informatycznymi Poczty Polskiej S.A. W pierwszym kwartale 2023 r. przedłużająca się realizacja kontraktu nie przyniosła jeszcze istotnych przychodów i zgodnie z przewidywaniami negatywnie obciąża wyniki Grupy Kapitałowej.

#### Aktualizacja nr 31 – „Analiza wskaźnikowa” – strona 86

W rozdziale „Analiza operacyjna i finansowa” w punkcie 8.14 Analiza wskaźnikowa, aktualizuje się przez dodanie następujące informacje:

**Tabela 12. Wskaźniki płynności Grupy Kapitałowej Emitenta**

Wyszczególnienie	I kwartał 2023
Wskaźnik bieżącej płynności	1,11
Wskaźnik przyspieszonej płynności	0,46
Wskaźnik natychmiastowej płynności	0,04

Źródło: Emitent

#### Aktualizacja nr 32 – „Analiza wskaźnikowa” – strona 87

W rozdziale „Analiza operacyjna i finansowa” w punkcie 8.14 Analiza wskaźnikowa, aktualizuje się przez dodanie następujące informacje:

**Tabela 13. Wskaźniki rotacji majątku Grupy Kapitałowej Emitenta**

Wskaźniki struktury finansowania	I kwartał 2023
Cykl ściągalności należności w dniach	318,43
Cykl spłaty zobowiązań bieżących	675,0
Cykl środków pieniężnych (konwersji gotówki)	38,93

Źródło: Emitent

#### Aktualizacja nr 33 – „Analiza wskaźnikowa” – strona 88

W rozdziale „Analiza operacyjna i finansowa” w punkcie 8.14 Analiza wskaźnikowa, aktualizuje się przez dodanie następujące informacje:

**Tabela 14. Wskaźniki struktury finansowania Grupy Kapitałowej Emitenta**

Wskaźniki struktury finansowania	I kwartał 2023
Wskaźnik stopy zadłużenia (wsk. ogólnego zadłużenia)	64,1%
Wskaźnik kapitałów obcych do kapitałów własnych	178,3%
Wskaźnik udziału kapitału własnego w finansowaniu majątku	35,9%

Źródło: Emitent

#### Aktualizacja nr 34 – „Nakłady inwestycyjne” – strona 88

W rozdziale „Analiza operacyjna i finansowa” w punkcie 8.16 Nakłady inwestycyjne, aktualizuje się przez dodanie następujące informacje:

W I kwartale 2023 roku Spółka dokonywała inwestycji w prace rozwojowe, które wyniosły 1,4 mln PLN (vs 0,2 mln PLN w I kwartale 2022 roku).



**Aktualizacja nr 35 – „Organy administracyjne, zarządzające i nadzorcze oraz członkowie kadry kierowniczej wyższego szczebla” – strony 107-108**

W rozdziale „Organy administracyjne, zarządzające i nadzorcze oraz członkowie kadry kierowniczej wyższego szczebla” w punkcie 11.4 Wynagrodzenie i świadczenia, aktualizuje się przez dodanie następujące informacje:

**Tabela 15 a) Wynagrodzenie wypłacone przez Spółkę Członkom Zarządu w okresie objętym Skonsolidowanym sprawozdaniem finansowym Grupy Kapitałowej Emitenta za I kwartał 2023 roku**

Wynagrodzenia (w tys. PLN)	I kwartał 2023	I kwartał 2022
<b>I. Wypłacone lub należne wynagrodzenia osobom wchodzącym w skład organów zarządzających, w tym:</b>	<b>459</b>	<b>388</b>
1. Wynagrodzenie wypłacone	459	388
- z tytułu umowy o pracę	150	388
- z tytułu powołania	300	0
- z tytułu świadczenia usług	0	0
2. Nagrody i wynagrodzenie z zysku	0	0
<b>II. Wypłacone lub należne wynagrodzenia osobom wchodzącym w skład organów nadzorujących</b>	<b>0</b>	<b>0</b>
<b>RAZEM</b>	<b>459</b>	<b>388</b>

Źródło: Skonsolidowane sprawozdanie finansowe Grupy Kapitałowej Emitenta za I kwartał 2023 roku

**Tabela 15 b) Wynagrodzenie wypłacone przez Spółkę Członkom Zarządu w okresie objętym Skonsolidowanym sprawozdaniem finansowym Grupy Kapitałowej Emitenta za I kwartał 2023 roku**

Wynagrodzenia (w tys. PLN)	I kwartał 2023	I kwartał 2022
Krzysztof Konwisarz	210	194
Lewaciuk Piotr	30	0
Marek Piosik	210	194
<b>RAZEM</b>	<b>450</b>	<b>388</b>

Źródło: Skonsolidowane sprawozdanie finansowe Grupy Kapitałowej Emitenta za I kwartał 2023 roku

**Tabela 15c) Wynagrodzenie wypłacone przez Spółkę Członkom Rady Nadzorczej w okresie objętym Skonsolidowanym sprawozdaniem finansowym Grupy Kapitałowej Emitenta za I kwartał 2023 roku**

Wynagrodzenia (w tys. PLN)	I kwartał 2023	I kwartał 2022
Karolina Szyszkowska	1,5	0
Paweł Błaszczak	1,5	0
Marek Buczak	1,5	0
Michał Kołata	1,5	0
Maciej Lipiński	1,5	0
Mateusz Szafranski-Sałańczyk	1,0	0
<b>RAZEM</b>	<b>8,5</b>	<b>0</b>

Źródło: Skonsolidowane sprawozdanie finansowe Grupy Kapitałowej Emitenta za I kwartał 2023 roku

**Tabela 15d) Pozapłatcowe formy wynagradzanie przekazane przez Spółkę Członkom Zarządu w okresie objętym Skonsolidowanym sprawozdaniem finansowym Grupy Kapitałowej Emitenta za I kwartał 2023 roku**

Pozapłatcowe wynagrodzenie (w tys. PLN)	I kwartał 2023	I kwartał 2022
<b>I. Pozapłatcowe formy wynagradzania osób wchodzących w skład organów zarządzających, w tym:</b>	<b>22</b>	<b>22</b>
1. Opieka medyczna	1	1
2. Samochody służbowe	21	21
<b>II. Pozapłatcowe formy wynagradzania osób wchodzących w skład organów nadzorujących</b>	<b>0</b>	<b>0</b>
<b>Suma wynagrodzenia wypłaconego wraz z pozapłatcowymi formami wynagradzania</b>	<b>472</b>	<b>410</b>

Źródło: Skonsolidowane sprawozdanie finansowe Grupy Kapitałowej Emitenta za I kwartał 2023 roku

#### **Aktualizacja nr 36 – „Transakcje z podmiotami powiązаныmi” – strona 118**

W rozdziale „Organy administracyjne, zarządzające i nadzorcze oraz członkowie kadry kierowniczej wyższego szczebla” w punkcie 11.4 Wynagrodzenie i świadczenia, aktualizuje się przez dodanie następujące informacje

W rozdziale „Transakcje z podmiotami powiązаныmi” w punkcie 13.1 Transakcje Spółki z podmiotami powiązаныmi, w opisie „podmiotów powiązanych kapitałowo”, w akapicie drugim aktualizuje się przez dodanie następujące informacje:

- Emitent zawarł z P2A BOX umowy pożyczek z przeznaczeniem na realizację Umowy Dostawy i Instalacji APM wraz z Rozwiązaniem Informatycznym z dnia 20 października 2021 r. zawartej między P2A BOX a Poczta Polska S.A., w których Emitent pełni rolę pożyczkodawcy, a P2A BOX jest pożyczkobiorcą. Do daty sporządzenia niniejszego Suplementu zawarto umowy pożyczek na łączną

kwotę 10 620 000 PLN oraz 573 900 EUR, a termin spłaty pożyczek określony był na 30 kwietnia 2023 r. W maju 2023 r. Emitent oraz P2A BOX zawarły umowę sprzedaży maszyn i urządzeń o wartości 13,9 mln PLN. W ramach rozliczenia transakcji, tj. spłaty wymagalnych wierzytelności Spółki z tytułu ww. pożyczek oraz wierzytelności z tytułu zapłaty ceny strony dokonały potrącenia wzajemnych wierzytelności.

**Aktualizacja nr 37 – „Skróty i definicje” – strona 174**

W rozdziale 19 „Skróty i definicje” dokonuje się aktualizacji przez dodanie w następujący sposób:

<b>Skonsolidowane sprawozdanie finansowe Grupy Kapitałowej Emitenta za I kwartał 2023 roku</b>	niepodlegające badaniu ani przeglądowi przez biegłego rewidenta informacje finansowe stanowiące skonsolidowane sprawozdanie finansowe Emitenta za okres od dnia 1 stycznia 2023 r. do dnia 31 marca 2023 r., stanowiące składnik skonsolidowanego raportu okresowego Grupy Kapitałowej Emitenta za I kwartał 2023 r., które zamieszczone zostały przez odniesienie w punkcie 3.8 Prospektu
--	--